

## Daloc TP Trefelt, Glassparti



Når man innreder med trefelt med glass gir dette både karakter og funksjon, åpenhet og fradeling. Det gjør innemiljøene lysere, for eksempel i kontorer og offentlige rom. Dalocs glasspartier finnes i standardformat som dekker de fleste behov og som enkelt kan kombineres med våre tredører. De kan monteres som sidelys, overlys eller kombineres med systemvegger. Glasspartiene leveres uten sprosser eller med horisontale eller vertikale sprosser.

Betegnelse	Dagmått	Karmytter mått	Vekt
TP 3 x 21 *	200 x 2003	290 x 2093	14**
TP 4 x 21 *	300 x 2003	390 x 2093	17**
TP 9 x 21 *	800 x 2003	890 x 2093	34**
TP 10 x 21 *	900 x 2003	990 x 2093	38**
TP 9 x 3			
TP 10 x 3	800 x 203	890 x 293	6**
TP 12 x 3	900 x 203	990 x 293	7**
TP 13 x 3	1100 x 203	1190 x 293	8**
TP 14 x 3	1200 x 203	1290 x 293	9**
TP 9 x 4	1300 x 203	1390 x 293	10**
TP 10 x 4	800 x 303	890 x 393	8**
TP 12 x 4	900 x 303	990 x 393	9**
TP 13 x 4	1100 x 303	1190 x 393	10**
TP 14 x 4	1200 x 303	1290 x 393	11**
	1300 x 303	1390 x 393	12**

Glasspartiene produseres i et visst antall standardstørrelser. Andre størrelser kan fås på forespørsel.

Maks veggåpningsmål for f.eks. modul 9x21 er 915x2110 mm.

\* Høyde inkludert sokkel

\*\* Vekt med 6 mm lydglass

### KLASSIFISERINGER

Ytelse på glasspartienes egenskaper er testet av RISE (tidligere SP) og sertifisert av RISE-sertifisering. RISE utfører regelmessige produksjonskontroller i Dalocs fabrikker.

**Brannklasse:** EI30, EI60, EI<sub>2</sub>30.

**Lydreduksjon glass:** Rw 28, 33, 38, 43 dB i henhold til glassprodusenten.

Ved prosjektering reduseres den målte støyreduksjonen med 2-3 dB for å ta høyde for montering og utførelse.

**Personikkerhet:** Glasset er personsikkerhetsglass i klasse 1(B)1, 1(C)1 og 2(B)2 iht. EN 12600.

### KONSTRUKTION OCH YTOR

Glasspartiene produseres som standard i furu med en karmdybde på 92 mm, 118 mm og 145 mm. Sidefeltene med høyde 21M leveres med sokkel H = 45 mm for gulvlistor som standard.

Glasspartiene leveres malt med vannbasert, miljøvennlig farge i noen av Dalocs standardfarger eller valgfri NCS-farge.

I tillegg til våre klassifiserte standardpartier, tilbyr Daloc, via datterselskapet Orresta Dörr, glassparti i edeltre, partier med fylling og spesialtegnede glassparti på forespørsel fra arkitekten. Ta en prat med kontakten din hos Daloc.

## SPRÖJSVARIANTER

---

Dalocs glassparti finnes i flere standardformat og kan enkelt kombineres med våre tredører. De kan monteres som sidelys, overlys eller kombineres med systemvegger. Glassparti ene leveres uten sprosser eller med horisontale eller vertikale sprosser.

Utførelse på vertikale sprosser:

45 mm firkantprofil  
60 mm firkantprofil  
2 x 45 mm firkantprofil

Utførelse på horisontale sprosser:

45 mm firkantprofil  
60 mm firkantprofil  
60 mm faset profil  
2 x 45 mm firkantprofil  
(maks 3 horisontale sprosser med forskjellige høyde)

## TILLEGGSTUTSTYR

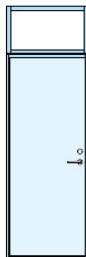
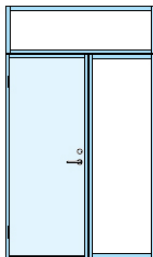
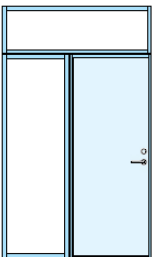
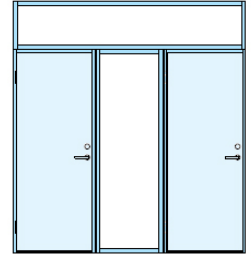
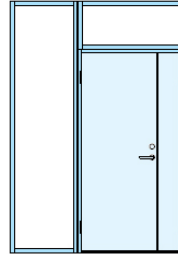
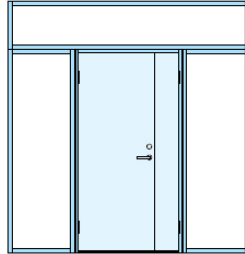
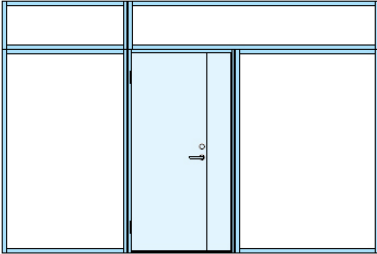
---

Installasjonsstolpe (EI 30) fås som tilleggstutstyr. Den leveres malt og fås i samme dybde som karmen og felt. Standardbredder 100, 135, 150, 200, 250 og 300 mm.

*Vi forbeholder oss retten til konstruksjonsendringer.*

**SKISSER**

---




**BILDER**



Trefelt TP, Trefelt TP V45 och Trefelt TP V60



Trefelt TP V2x45, Trefelt TP H45 och Trefelt TP H60



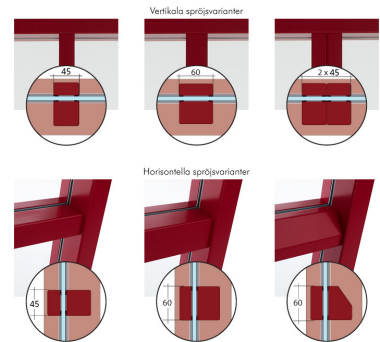
Trefelt TP H60F, Trefelt TP H2x45 och Trefelt TP H2x45




Trefelt TP H2x60, Trefelt TP H3x45



TP sidelys, TP overlys, TP side- og overlys



Vertikala og horisontale spröjsvarianter



Sokkel for gulvlist