

## Daloc T10/48 Massivdør, Tredør



Daloc T10/48 er en massiv, uklassifisert innerdør beregnet på rom hvor det ikke stilles spesielle krav til lyd- eller brannsikkerhet. Tredørene fra Daloc har en kant rundt hele dørbladet som beskytter det og gjør det lett å holde rent. Dørene egner seg derfor til bruk i offentlige miljøer, f.eks. kontorer, skoler, pleieinstitusjoner og idrettshaller.

Betegnelse	Lysmål i karm*	Karmytter mått	Vekt
<b>Enfløyet dør</b>			
T10 7 x 21	600 x 2025	690 x 2093	42
T10 8 x 21	700 x 2025	790 x 2093	47
T10 9 x 21	800 x 2025	890 x 2093	52
T10 10 x 21	900 x 2025	990 x 2093	57
T10 11 x 21	1000 x 2025	1090 x 2093	62
T10 12 x 21	1100 x 2025	1190 x 2093	67
T10 13 x 21	1200 x 2025	1290 x 2093	72
<b>Tofløyet dør</b>			
T10 15 x 21	1400 x 2025	1490 x 2093	82
T10 18 x 21	1700 x 2025	1790 x 2093	96

Andre størrelser kan fås på forespørsel.

Maks veggåpningsmål for f.eks. modul 9x21 med trekarm er 915x2110 mm og med stålarm 920x2110 mm.

\* For åpen enfløyet dør (90 grader) trekkes 47 mm (trekarm), 35 mm (stålarm) eller 53 mm (innfelt klembeskyttelse) fra bredden.

Maksimalmål:  
Enfløyet dør 11x25  
Tofløyet dør 21x25

### KLASSIFISERINGER

Uklassifisert.

### DØRBLAD

**Konstruksjon:** Dørbladet er 48 mm tykt og har en kjerne fremstilt av en massiv sponplate omgitt av en kraftig treramme. Konstruksjonen gjør dørbladet solid og vridningsstabil og gir en behagelig, dempet lukkelyd. Valget av kraftig trevirke på 38 x 66 mm i rammen gir dessuten sterke skruerforbindelser for feste av f.eks. hengsler og dørlukker og bidrar dermed til å gi døren lang levetid.

**Materiale:** Skrog av massiv sponplate med treramme rundt.

**Overflatebehandling:** Laminatdører har kledning av 4 mm trefiberplate med et overflatesjikt av 0,7 mm laminatplate fra vårt standardsortiment.

Ferdigmalte dører har kledning av 5 mm trefiberplate og leveres hvite som standard.

Finerte dører har kledning av 4 mm trefiberplate med et overflatesjikt av 0,6 mm finer i utsortert A-kvalitet, som kan fås i eik, bøk eller bjørk.

Andre laminatoverflater eller NCS-farger kan levere på forespørsel. Orresta Dörr kan tilby andre fineroverflater eller mønstret finer.

## KANTLIST

---

**Laminatdører:** Leveres som standard med beskyttende kantlist av ABS-plast med bøkmønster på fire sider. Dørene kan også leveres med ABS-kantlist i andre mønster og farger eller med massiv trekantlist.

**Malte dører:** Leveres med malt beskyttende ABS-kantlist på alle sider.

**Finerte dører:** Leveres med finert kantlist på alle fire sider i samme tresort som overflaten på dør-bladet.

## KARM

---

**Konstruksjon:** Hvitmalt furukarm 45x92 mm, men kan på bestilling leveres med karmdybde 68, 98, 118, 122 og 145 mm eller karm med valgfri karmdybde 68–250 mm. Karmen har justerbart sluttstykke og montert karmhylse fra fabrikken.

**Øvrig:** Andre tresorter, NCS-farger og overflatebehandlinger leveres på forespørsel.

**Stålkarm:** Døren kan også leveres med stålkarm Daloc 01, 02 eller 04-09. De fremstilles av kaldvalset 1,5 mm høyfast stål, men kan også leveres i rustfri utførelse og utstyres med tappbærende hengsler i elforsinket utførelse. Karmene er profilbøyd for å oppnå maksimal stivhet og stabilitet. De leveres alltid sammensatt og isolert fra fabrikken. Stålkarmene er ferdigmalt i hvit farge, NCS S0502-Y, men kan på bestilling leveres i en annen NCS-farge.

## TERSKEL

---

Døren leveres som standard uten terskel, men kan på bestilling leveres med anslagsterskel av type G, H, K, V eller L, terskelplate av type B, plastterskel, slepelist eller heve-/senketerskel.

## STANDARD BESLAG

---

Låskasse Assa 310. A = 48 mm, B = 23 mm fra hengslesiden til midten på låskassen (fra 1 jan 2015). Tappbærende elforsinkede hengsler og justerbart sluttstykke. A/B målene gjelder kun for ASSA Connect og modul låser, for andre låser kontakt Daloc.

## TILLEGG SUTSTYR

---

Kan leveres med Daloc Linea-mønster, glassåpning, stålkarm, stålterskel, sparkeplate, karmbeskyttelse, klembeskyttelse m.m.

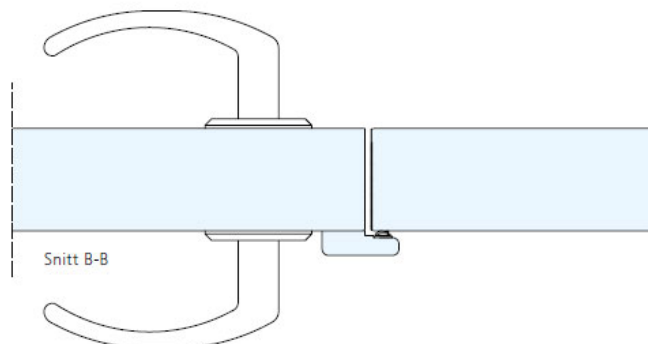
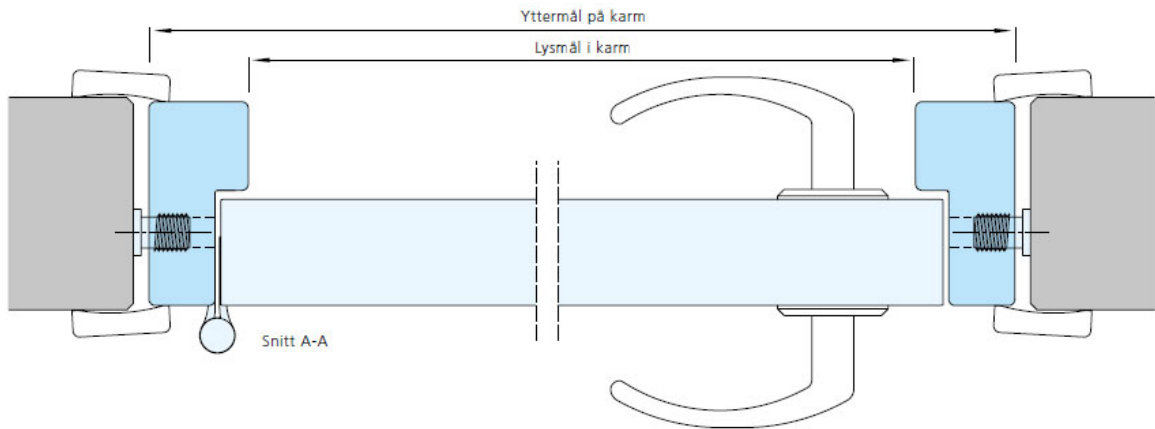
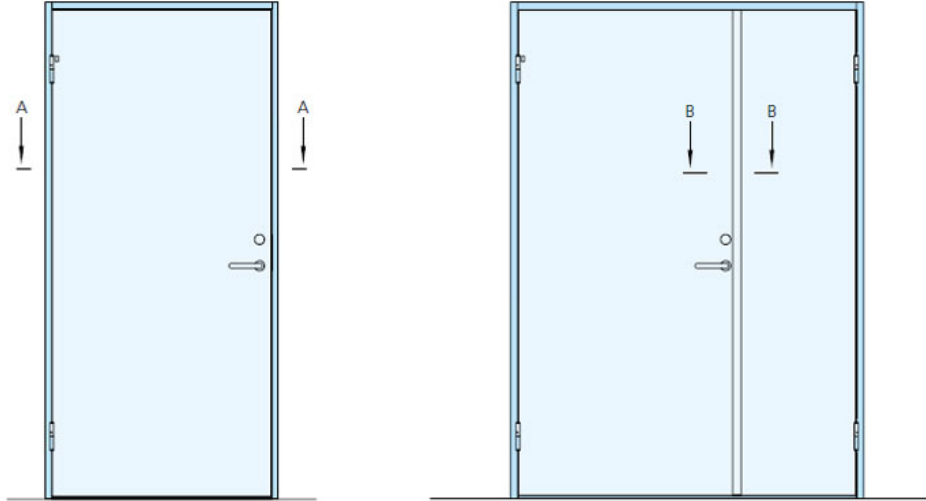
## TOFLØYET DØR

---

Dørblad og karm produseres på samme måte som tilsvarende enfløyet dør. Dørbladet som man går gjennom, har utenpåliggende anslagslist montert på hengselsiden, og skåtefløyen har som standard to innfelte hevearmsskåter.

*Vi forbeholder oss retten til konstruksjonsendringer.*

**SKISSER**



## BILDER



En kant rundt hele dørbladet beskytter det og gjør det lett å holde rent.



Låskassen Assa 310.



Sluttstykke for låskassen Assa 310.



Massivdør i butikkmiljø



Kantlist rundt hele døren gjør at tredører fra Daloc, er hygieniske og lettstelte



Massivdør med laminatoverflate og plastkantlist i omkleddingsrom



Karmen utstyres med montert karmhylse fra fabrikk.