

## Daloc S50 Arkivdør



Arkivdøren Daloc S50 egner seg på steder der kravet til brannbestandighet er høyt, samtidig som døren må være en integrert del av miljøet rundt. S50 passer utseendemessig til branndøren Daloc S30 og sikkerhetsdøren Daloc S33 og brukes derfor ofte som arkivdør på f.eks. kontorer, hoteller og institusjoner.

Betegnelse	Lysmål i karm*	Karmytter mått	Vekt
<b>Enfløyet dør</b> S50 10 x 21	900 x 2025	990 x 2093	125
Andre størrelser kan fås på forespørsel. Maks veggåpningsmål for f.eks. modul 9x21 er 920x2110 mm. For åpen enfløyet dør (90 grader) fratrekkes 93 mm. Maksimalmål: Enfløyet dør brann/lyd/røyktetthet 11x22 Enfløyet dør uklassifisert utførelse 13x22			

### KLASSIFISERINGER

Ytelse på dørens egenskaper er testet av RISE (tidligere SP) og sertifisert av RISE-sertifisering. RISE utfører regelmessige produksjonskontroller i Dalocs fabrikker.

**Brannklasse:** EI 120.

**Lydreduksjon:** Rw 38 dB, alternativ 43 dB.

Lydreduksjon (Rw) har erstattet lydklasse (R'w). Ved prosjektering reduseres den målte støyreduksjonen med 2-3 dB for å ta høyde for montering og utførelse. Tidligere lydklasse R'w 35, 40dB.

**Røyktetthetsklasse:** EN 13501-2 klasse S<sub>a</sub> som tillegg.

**Korrosjonsklasse:** EN 12944-2 C1-C3.

Dører for utvendig bruk opp til korrosivitetsklasse C3 anbefales i varnforsinket utførelse med industrimaling fra fabrikk og rustfri terskel alternativt foliert plate for utvendig bruk og rustfri terskel.

### DØRBLAD

**Konstruksjon:** Dørbladet er 105 mm tykt, har faset overfals og består av stålplater som er føyd sammen i en bue med skjulte platekanter ved dørbladkanten. Sammenføyning skjer ved hjelp av liming og nagling.

**Materiale:** 1 mm tykke stålplater og isolering av mineralull.

**Overflatebehandling:** S50 leveres ferdigmalt i en av våre standardfarger eller med en tremønstrer laminatplate fra standardsortimentet som overflate. Andre NCS-farger eller tremønstre kan leveres på forespørsel.

## KARM

---

**Konstruksjon:** Som standard med hvitmalt karm 41 med fast gerikt på hengslesiden. Karmen leveres sammensatt uten løse deler. Tetningslisten er plassert i et spor i karmen. Karmen fås i flere utførelser: med gerikt på hengslesiden, gerikt på begge sider eller helt uten.

**Isolering:** Ferdigisolert med mineralull fra fabrikken.

**Montering:** Rask montering med karmens etterjusterbare karmhylser (umbraconøkkel)

## TERSKEL

---

Døren leveres som standard med forsinket, faset anslagsterskel. På bestilling kan S50 leveres med terskelplate og slepelist (Rw 38 dB) eller med terskelplate og børstelist (ikke lyd).

## STANDARDBESLAG

---

Låskasse Assa 410. A = 105 mm, B = 33 mm fra hengslesiden til midten på låskassen. Tappbærende, justerbare hengsler i forsinket utførelse. Tre tapper i bakkant. Skjult forsterkning for dørlukker på hengselsiden. A/B målene gjelder kun for ASSA Connect og modul låser, for andre låser kontakt Daloc.

## TILLEGGSUTSTYR

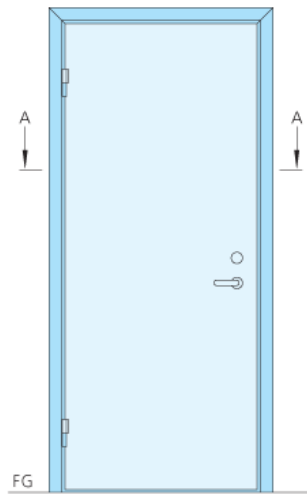
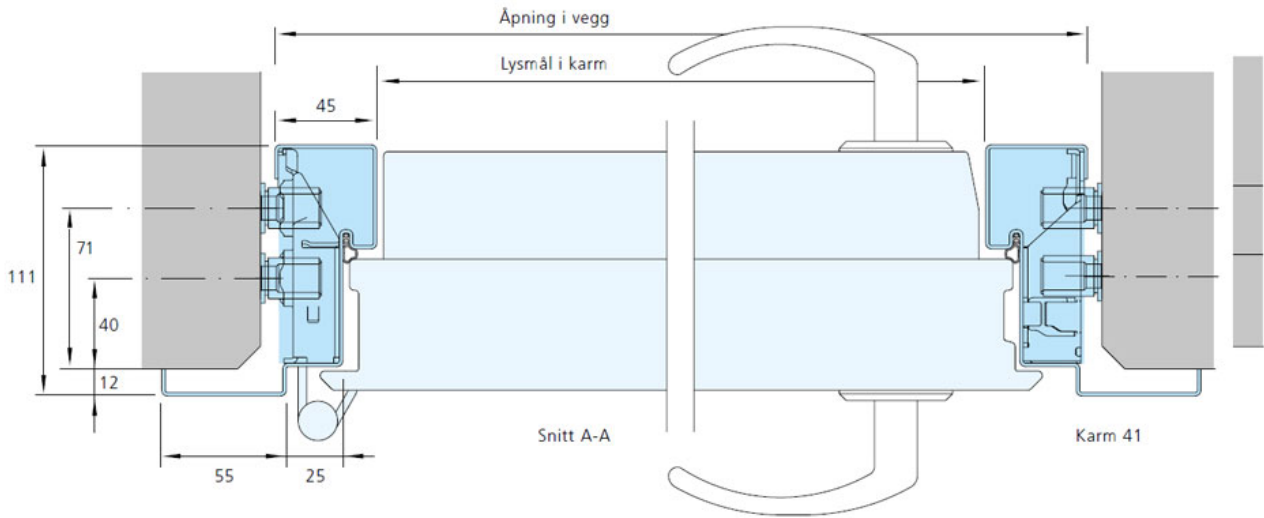
---

Kan leveres med Daloc Linea-mønster, sparkeplate, dørlukker, elektrisk sluttstykke, magnetkontakt, motor- og mikrolås, låsrelékontakt m.m.

Ved vindutsatt plassering anbefales komplettering med dørbremse. For innadslående dør anbefales vannavviser i nedre kant om døren utsettes for regn. For utadslående dør som ikke har regnbeskyttelse anbefales vannavviser i overkant.

*Vi forbeholder oss retten til konstruksjonsendringer.*

**SKISSER**



## BILDER


---



Tre tapper med mothaker i bakkant.



Låskassen Assa 410.



Karmhylser sørger for rask og sikker montering.